


# BigBlueButton

Kurzeinführung

# Anforderungen

- Hardware
  - Laptop/Desktop mit (mindestens) 2 GB RAM und 1 GHZ Prozessor
- Netzwerk
  - 0.5 Mbits/sec upstream und 1 Mbits/sec downstream
  - Um Verbindungsunterbrechungen zu vermeiden, wird empfohlen, statt WLAN ein Netzkabel zu verwenden
- Empfohlene Browser
  - Google Chrome
  - Mozilla Firefox
- Für detailliertere Informationen: <http://docs.bigbluebutton.org/>

# Die Benutzeroberfläche I



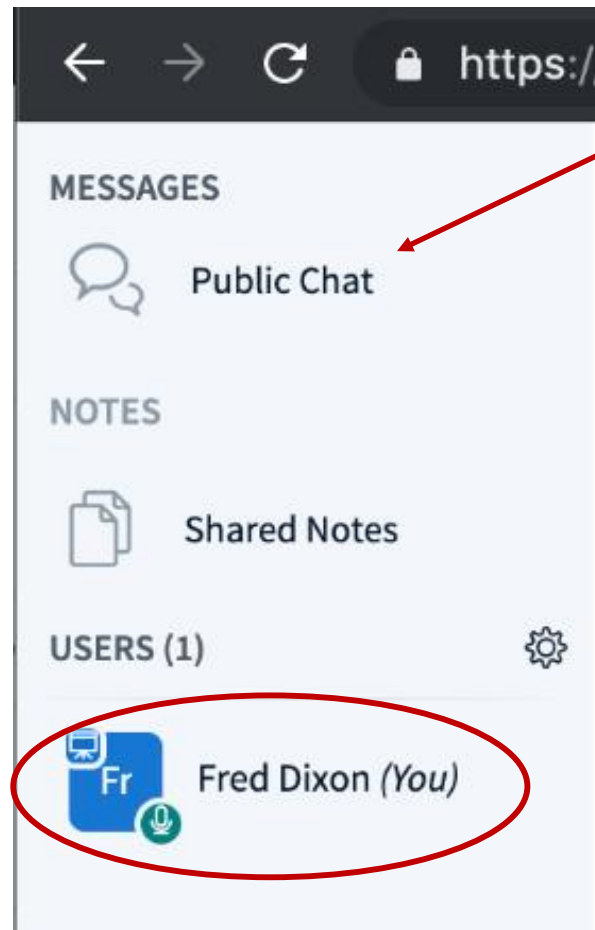
Mikrofon ein-/ausschalten (deaktiviert)

Audio ein-/ausschalten

Webcam teilen (deaktiviert)

Bildnachweis: <https://docs.bigbluebutton.org/images/22-overview-2.png>

# Die Benutzeroberfläche II



## Öffentlicher Chat

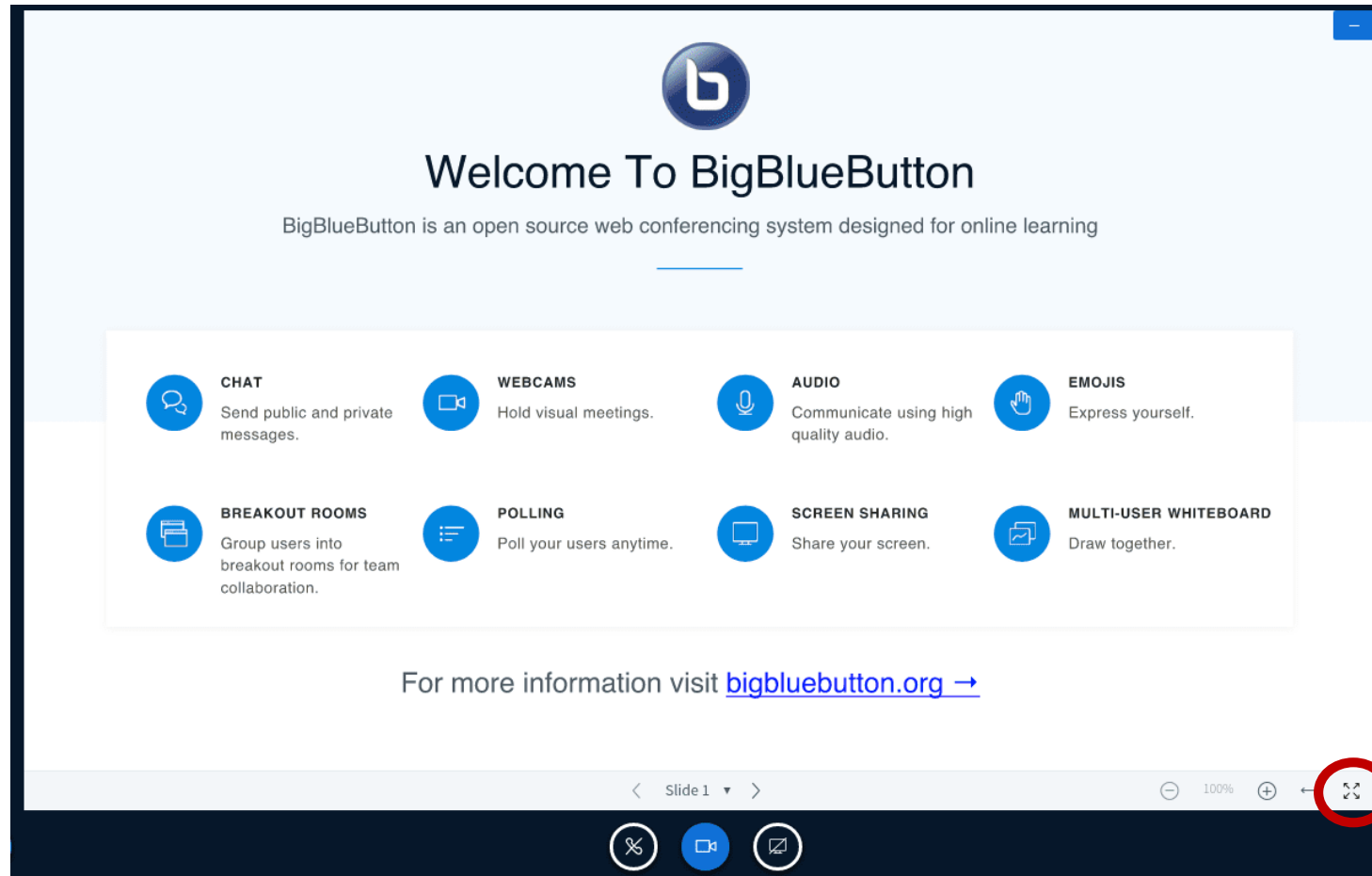
- Sie können den öffentlichen Chat nutzen, um sich mit ihren KommilitonInnen auszutauschen und untereinander (kurze) Fragen zu klären
- Dieser wird von den Dozenten in dieser Veranstaltung **NICHT** moderiert

## Teilnehmerliste

- Über die Teilnehmerliste können Sie den Dozenten inhaltliche Fragen schriftlich schicken
- Klicken Sie hierfür auf den **Namen** und wählen „Private Nachricht senden“

Bildnachweis: <https://docs.bigbluebutton.org/images/22-overview-2.png>

# Die Benutzeroberfläche III



Präsentation/geteilten  
Bildschirm im Vollbild  
anzeigen

Bildnachweis: <https://docs.bigbluebutton.org/images/22-overview-2.png>